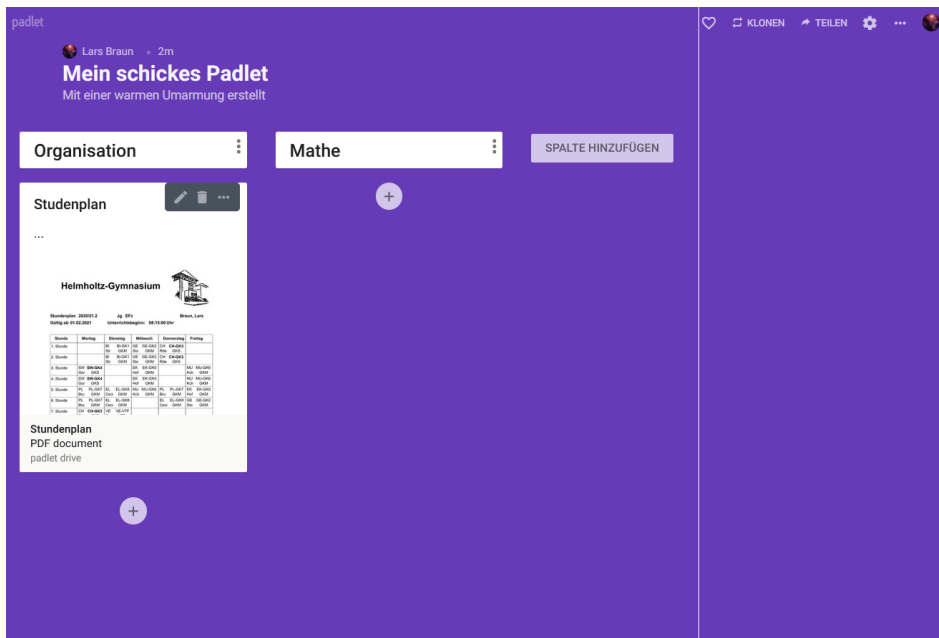


Zugriffsrechte auf meinem Padlet ändern

Zuerst musst Du dich bei Padlet anmelden (Hilfen dazu: http://helmholtz-it.de/ich_moechte_mich_bei_padlet_anmelden) und ein Padlet erstellen. Dabei hast du verschiedene Möglichkeiten, anderen Zugriff auf dein Padlet zu gewähren. Auf dem Padlet klickst Du dann ganz oben rechts in der Ecke auf „teilen“




Anschließend klickst Du auf „Datenschutz ändern“

SCHLIESSEN **Teilen**

Mitglieder einladen

MITGLIEDER HINZUFÜGEN

Datenschutz 

Privat.
Das Padlet ist nicht öffentlich sichtbar. Selbst wenn es jemandem gelingt, es zu finden, sollte er nicht darauf zugreifen können.

DATENSCHUTZ ÄNDERN

Teilen


Hier kannst Du nun auswählen, wer Zugriff auf das Padlet haben soll:


- Privat: Nur Du hast Zugriff.
- Passwort: Man benötigt ein Passwort, um auf das Padlet zugreifen zu können.
- Geheim (unsere Empfehlung): Man benötigt den Link des Padlets, um darauf zugreifen zu können.
- Organisationsweit: Das Padlet ist für die Mitglieder deiner Organisation (Helmholtz) automatisch sichtbar und bearbeitbar.


ZURÜCK


Datenschutz ändern

GESPEICHERT

Privat
 Das Padlet ist nicht öffentlich sichtbar. Selbst wenn es jemandem gelingt, es zu finden, sollte er nicht darauf zugreifen können.

Passwort
 Das Padlet ist nicht öffentlich sichtbar. Wenn ich es mit jemandem teilen möchte, sollte diese Person ein Passwort benötigen, um darauf zugreifen zu können.

Geheim
 Das Padlet ist nicht öffentlich sichtbar. Wenn ich entscheide, es für jemanden freizugeben, sollte er darauf zugreifen können.

Organisationsweit
 Verberge das Padlet vor der Öffentlichkeit. Lasse jeden von Helmholtz-Gymnasium auf dieses Padlet zugreifen.

Falls Du nicht „Privat“, sondern eine andere Option gewählt hast, kannst Du noch die Art des Zugriffs bestimmen:

- Kann lesen: Man kann sich das Padlet lediglich ansehen.
- Kann schreiben: Man kann eigene Posts auf dem Padlet hinzufügen.
- Kann bearbeiten: Man kann eigene Posts erstellen und fremde auf dem Padlet bearbeiten.

- Kann lesen**
Kann Posts ansehen. Kann keine Posts hinzufügen, bearbeiten oder genehmigen, keine Padlets bearbeiten oder löschen und keine Beitragenden einladen.
- Kann schreiben**
Kann Posts ansehen und hinzufügen. Kann keine Posts bearbeiten oder genehmigen und keine Padlets bearbeiten oder löschen und keine Beitragenden einladen.
- Kann bearbeiten**
Kann Posts ansehen und hinzufügen, Posts anderer bearbeiten und genehmigen. Kann keine Padlets modifizieren und löschen oder Beitragende einladen.

From:

<https://hilfe-alt.helmholtz-bi.de/> - **Helmholtz-Gymnasium Bielefeld - Hilfe-Wiki**

Permanent link:

https://hilfe-alt.helmholtz-bi.de/zugriffsrechte_auf_meinem_padlet_aendern

Last update: **2021/02/11 20:33**

