

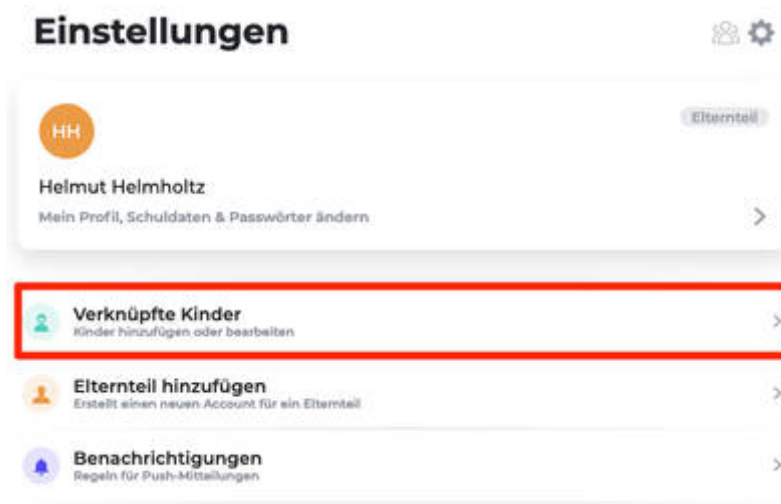
In Sdui als Elternteil weitere Kinder hinzufügen

Sie können Ihr Eltern-Konto jederzeit mit weiteren Kindern verknüpfen, wenn diese ein Sdui-Konto haben und ihren [Aktivierungscode](#) kennen.

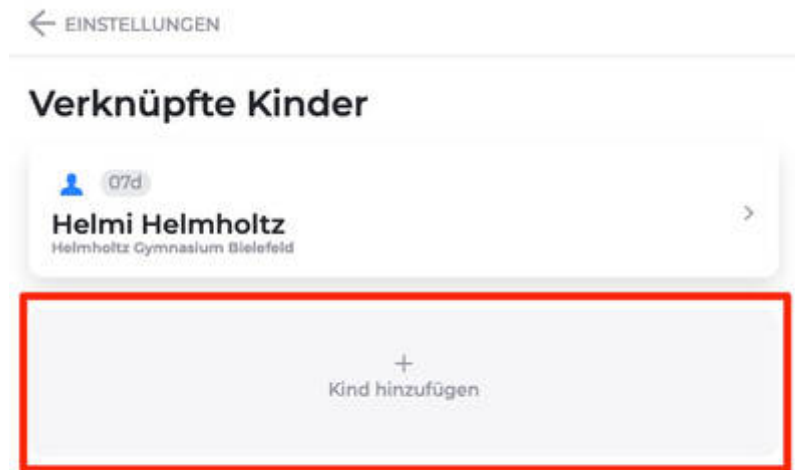
Melden Sie sich dazu in Sdui an und öffnen Sie die Einstellungen.



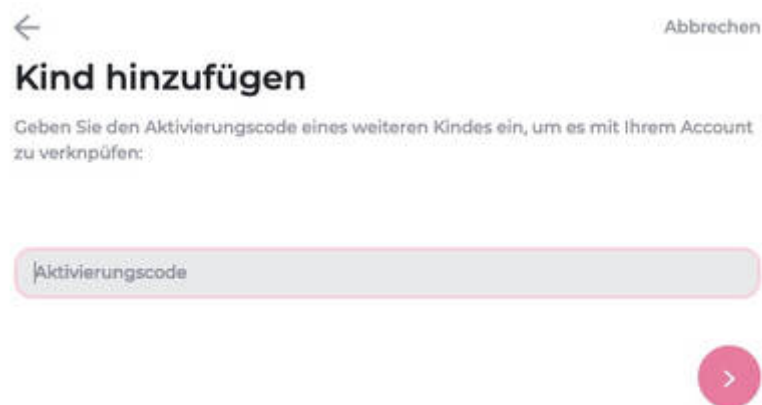
Wählen Sie den Punkt „Verknüpfte Kinder“ aus.



Nun sehen Sie eine Übersicht aller Kinder, auf deren Daten Sie derzeit Zugriff haben. Um ein weiteres Konto zu verknüpfen, wählen Sie ganz unten „Kind hinzufügen“.



Geben Sie nun den Aktivierungscode des Kindes ein und bestätigen Sie die Daten.



From:
<https://hilfe-alt.helmholtz-bi.de/> - **Helmholtz-Gymnasium Bielefeld - Hilfe-Wiki**

Permanent link:
https://hilfe-alt.helmholtz-bi.de/sdui/weitere_kinder_hinzufuegen

Last update: **2020/04/19 12:10**

