In Sdui als Elternteil weitere Elternteil hinzufügen

Als Elternteil können Sie dem anderen Elternteil ihres Kindes auch einen Zugang zu Sdui ermöglichen. Dazu erstellen und übermitteln Sie einen Aktivierungscode für das weitere Elternteil.

Melden Sie sich bei Sdui an und öffnen Sie die Einstellungen.

Wählen Sie „Elternteil hinzufügen“ aus.

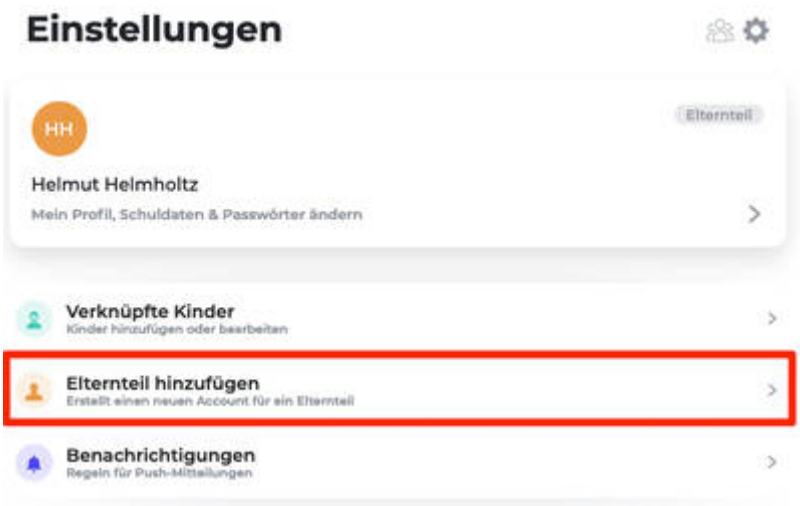

Sie sehen nun eine Liste der Kinder, für die Sie als Elternteil registriert sind. Wählen Sie das betreffende Kind aus.

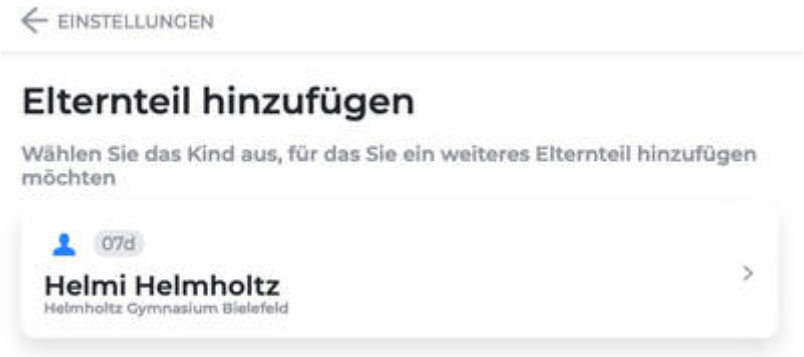

Es wird nun ein Aktivierungscode angezeigt, den Sie dem anderen Elternteil per Mail oder auf einem anderen (möglichst sicheren) Weg übermitteln. Das andere Elternteil kann sich nun mit dem neuen Zugangscode bei Sdui anmelden oder ein neues Kind verknüpfen.

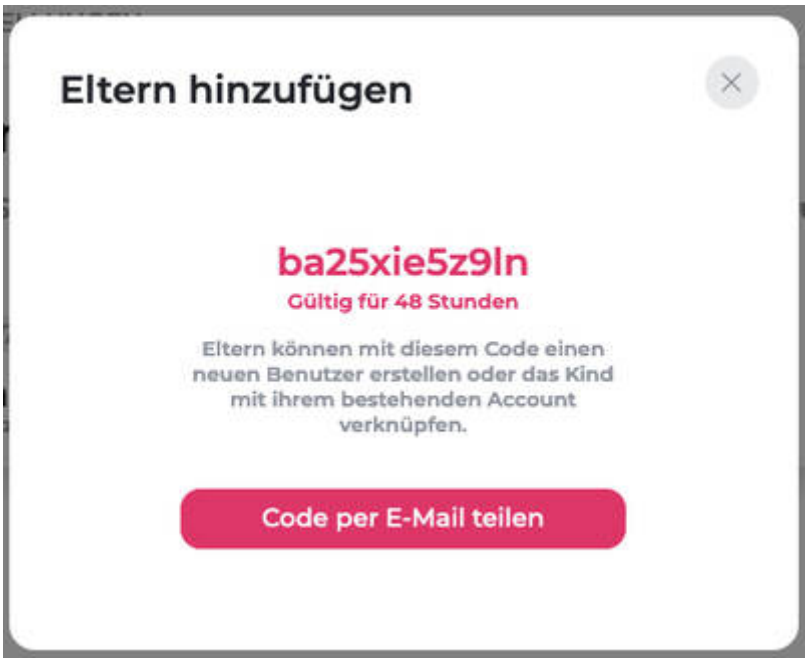

From:
https://hilfe-alt.helmholtz-bi.de/ - **Helmholtz-Gymnasium Bielefeld - Hilfe-Wiki**

Permanent link:
https://hilfe-alt.helmholtz-bi.de/sdui/weitere_elternteile_hinzufuegen?rev=1587291578

Last update: **2020/04/19 12:19**