Dateien hochladen

Du kannst Dateien (zum Beispiel Lösungen für Aufgaben) bei Sdui speichern, so dass deine Lehrer:innen sie ansehen können.

Öffne zuerst den Chat der Gruppe, für die du etwas hochladen möchtest. Oben rechts siehst du eine graue Wolke, über den du zum Gruppenordner gelangst.

Hier können Dateien gespeichert werden, auf die alle Mitglieder der Gruppe Zugriff haben. Wahrscheinlich gibt es auch Unterordner, die die Lehrer:in angelegt hat, um den Ordner übersichtlicher zu halten. Wähle einen passenden Ordner für deine Dateien aus.

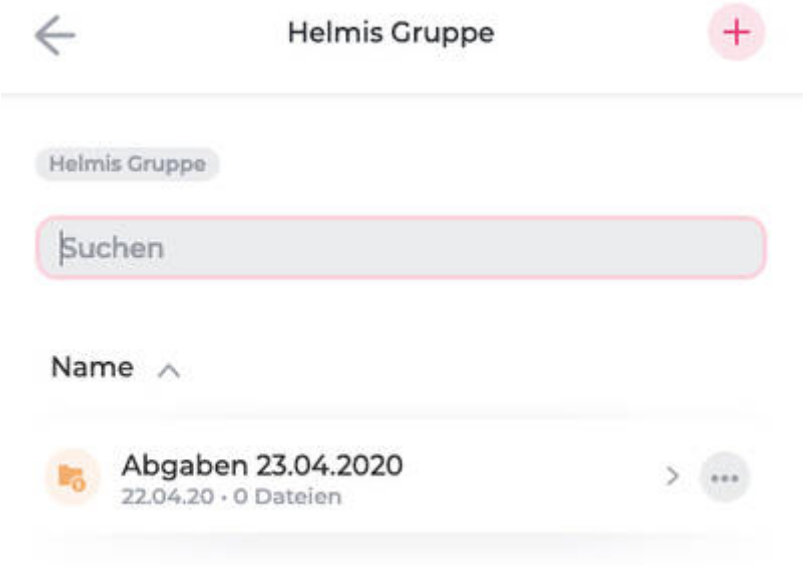

Für Abgaben zu Aufgaben gibt es meistens einen „Abgabeordner“. Das ist ein spezieller Ordner in den alle Mitglieder der Gruppe etwas hochladen können, aber nur der Lehrer / die Lehrerin kann die Dateien sehen.

Nun kannst du über das Plus-Symbol oben rechts eine oder auch mehrere Dateien in den Ordner speichern.

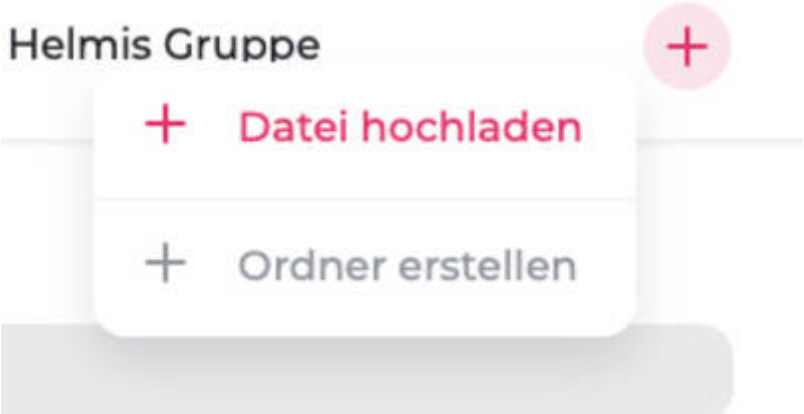

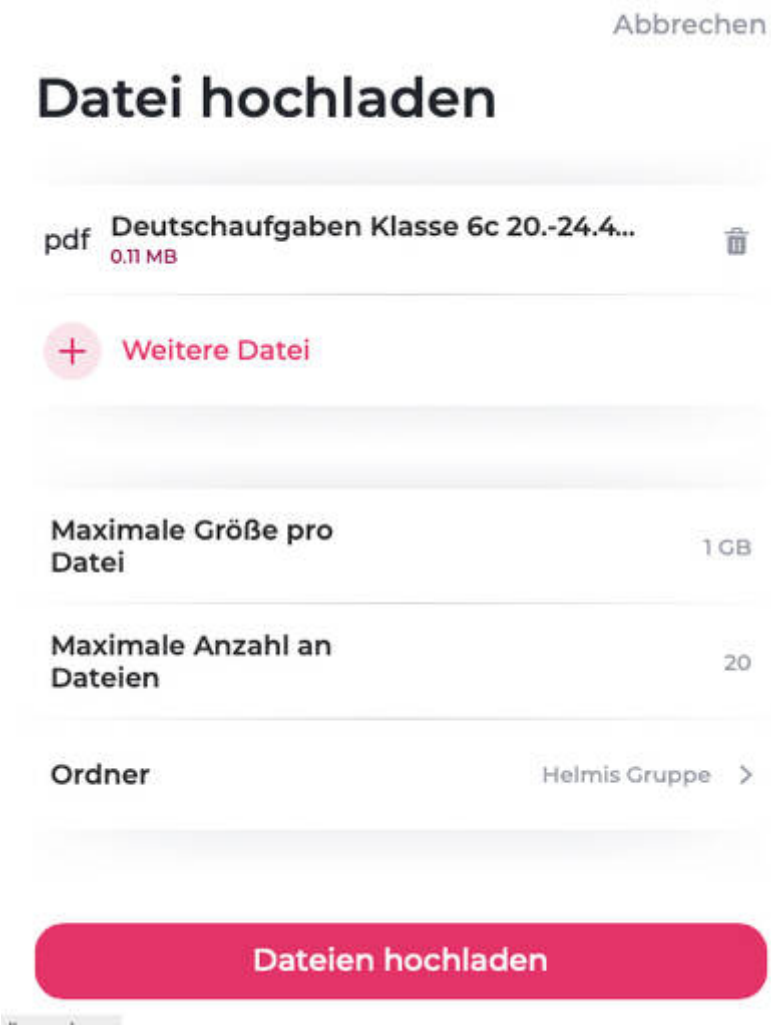

From:
https://hilfe-alt.helmholtz-bi.de/ - **Helmholtz-Gymnasium Bielefeld - Hilfe-Wiki**

Permanent link:
https://hilfe-alt.helmholtz-bi.de/sdui/dateien_hochladen

Last update: **2020/04/24 10:58**