Chat-Nachrichten schreiben

Auf Nachrichten Antworten

Wenn du in der Sdui App auf eine Chat Nachricht tippst und den Finger etwas liegen lässt, kannst du direkt auf eine Nachricht antworten.

Ein Ausschnitt der ursprünglichen Nachricht wird nun über dem Eingabefeld angezeigt.

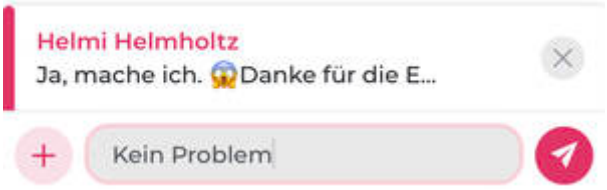

Nach dem Absenden deiner Antwort ist dieser Ausschnitt für alle im Chat sichtbar. Dadurch kannst du verhindern, dass ein Chat mit vielen Personen zu unübersichtlich wird.

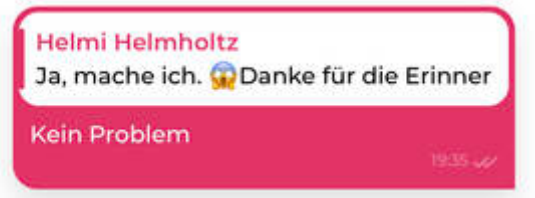

Bilder senden

Fett, Kursiv und andere Textauszeichnungen

Wenn du eine Nachricht schreibst, kannst du den Text auch formatieren. Zum Beispiel mit *Kursivdruck*, **Fettdruck** oder `besonders betont`.

Dazu gibt es keine Knöpfe, wie du es zum Beispiel aus Textverarbeitungsprogrammen

kennst, sondern du musst bestimmte *Textauszeichnungen* benutzen:

- *text* wird zu *text*
- **text** wird zu **text**
- `text` wird zu `text`

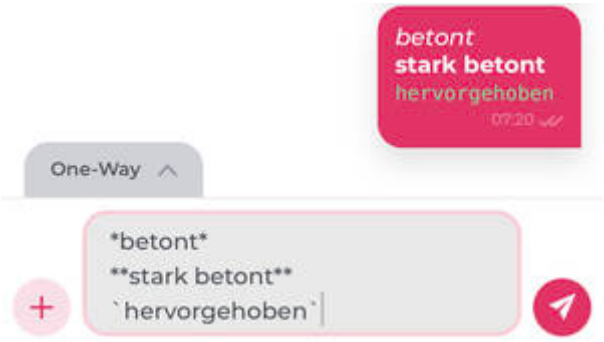

Außerdem kannst du einfach Listen erstellen, indem du jede Zeile mit einem Minus anfängst:

- Zeile 1
- Zeile 2
- Zeile 3

wird zu

- Zeile 1
- Zeile 2
- Zeile 3

Außerdem kannst du Verweise auf Webseiten (also die Adresse, die mit `http://` anfängt) mit einem anderen Text anzeigen lassen. Das bietet sich vor allem bei langen Adressen an.

Zum Beispiel ist die Adresse dieser Seite http://www.helmholtz-it.de/sdui/chat-nachrichten_schreiben. Du kannst aber auch schreiben

[Die Adresse dieser Seite](http://www.helmholtz-it.de/sdui/chat-nachrichten_schreiben)

und erhältst

Die Adresse dieser Seite

Es stehen noch einige andere Formatierungen wie Überschriften zur Verfügung.

(*Diese Art der Textauszeichnung nennt man Markdown. Sie wird dir im Zusammenhang mit digitalen Medien noch öfter begegnen. Zum Beispiel kannst du in einem Padlet Markdown benutzen. Auch in diesem Wiki sind alle Beiträge mit Markdown verfasst.*)

From:
https://hilfe-alt.helmholtz-bi.de/ - **Helmholtz-Gymnasium Bielefeld - Hilfe-Wiki**

Permanent link:
https://hilfe-alt.helmholtz-bi.de/sdui/chat-nachrichten_schreiben

Last update: **2020/04/21 07:27**