

# Anmeldung bei Sdui als Schüler



Sdui ist eine Schul-App, die auch am PC (im Browser) und auf dem Tablet (als App) läuft. Mit Sdui soll in erster Linie eine zuverlässige Methode der Kommunikation und ein zusätzlicher Cloudspeicher geschaffen werden. Zudem bietet die Plattform die Möglichkeit, die Organisation am Helmholtz-Gymnasium effektiver zu gestalten.

Alle Schülerinnen und Schüler können die App herunterladen und haben nur auf ihre eigenen Klassen bzw. Kurse Zugriff. Die Eltern können die Plattform auch nutzen, um zum Beispiel Elternbriefe zu erhalten und den aktuellen Stundenplan ihrer Kinder einzusehen. Im Folgenden wird der Anmeldeprozess für neue Benutzer in einer Schritt-für-Schritt-Anleitung beschrieben.

## App einrichten: Schritt-für-Schritt-Anleitung

### Schritt 1: Postleitzahl eingeben

Nach der Installation der App oder nach Öffnen der [Sdui-Webseite](#) öffnet sich folgendes Fenster, in dem man dazu aufgefordert wird die Postleitzahl für das Helmholtz-Gymnasium (33607) einzugeben. Klicke anschließend auf Weiter (roter Button).



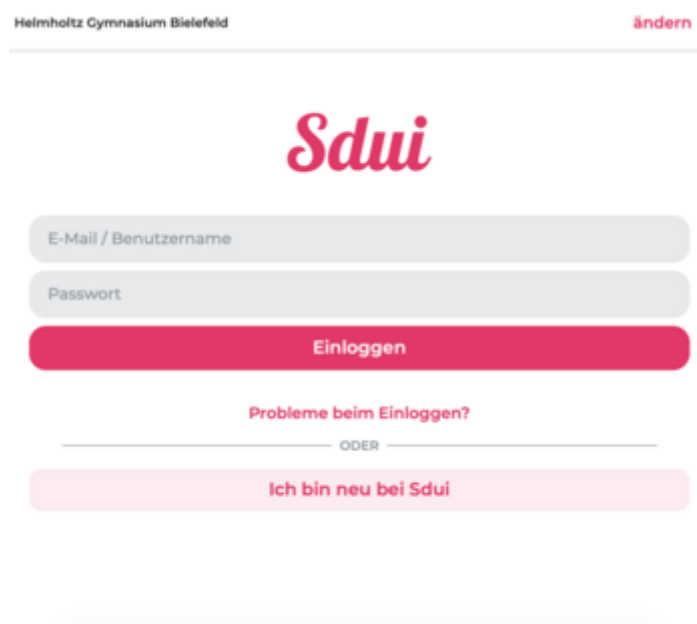
## Schritt 2: Schule wählen

Wähle nun in der Liste das Helmholtz-Gymnasium aus.



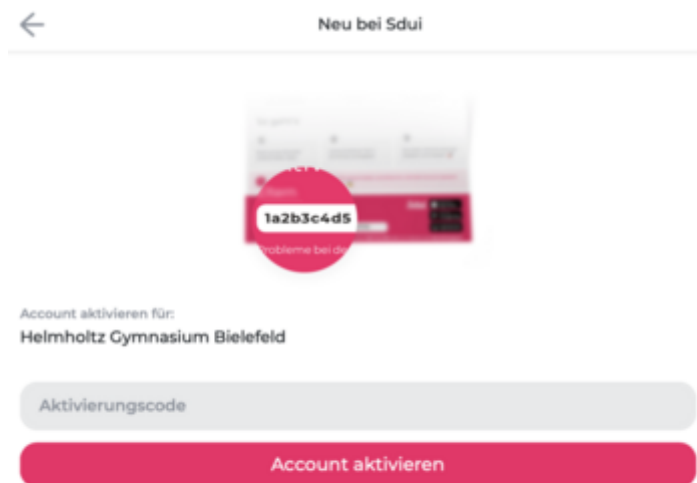
## Schritt 3: Neuen Benutzer anlegen

Im nächsten Schritt erscheint das Login-Fenster. Als neuer Benutzer klicke ganz unten auf den Button „Ich bin neu bei Sdui“.



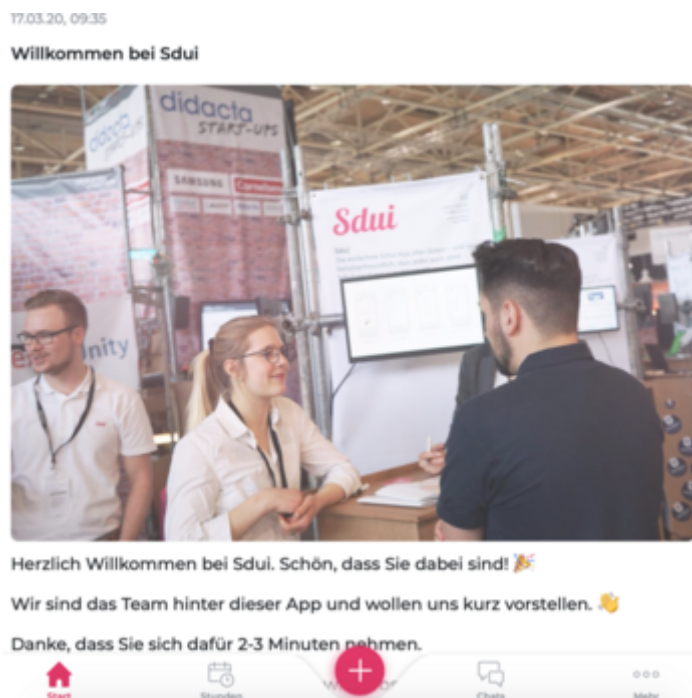
## Schritt 4: Account aktivieren

Im nächsten Fenster kannst du mit einem [Aktivierungscode](#) deinen Account aktivieren. Dazu gib den Code ein und klicke anschließend auf den Button „Account aktivieren“. Die [Zugangscodes für Schüler und Eltern](#) kannst du unter <https://sdui.heho.uber.space> abrufen.



## Schritt 5: Abschluss

Nach erfolgreicher Aktivierung des Accounts erscheint der Startbildschirm. Du hast nun Zugriff auf viele Bereiche der App, die du über das [Startmenü](#) erreichen kannst.



Last update:

2020/04/20 sdui:anmeldung\_bei\_sdui\_als\_schueler [https://hilfe-alt.helmholtz-bi.de/sdui/anmeldung\\_bei\\_sdui\\_als\\_schueler?rev=1587371676](https://hilfe-alt.helmholtz-bi.de/sdui/anmeldung_bei_sdui_als_schueler?rev=1587371676)  
10:34

---

## Schritt 6: Datenschutzerklärung

Im PDF-Dokument mit dem Zugangscode ist auf der zweiten Seite eine *Datenschutzerklärung* abgedruckt. Diese muss von einem deiner Erziehungsberechtigten unterschrieben werden und in der Schule abgegeben werden, sobald der Unterricht wieder stattfindet.

From:

<https://hilfe-alt.helmholtz-bi.de/> - **Helmholtz-Gymnasium Bielefeld - Hilfe-Wiki**

Permanent link:

[https://hilfe-alt.helmholtz-bi.de/sdui/anmeldung\\_bei\\_sdui\\_als\\_schueler?rev=1587371676](https://hilfe-alt.helmholtz-bi.de/sdui/anmeldung_bei_sdui_als_schueler?rev=1587371676)

Last update: **2020/04/20 10:34**

