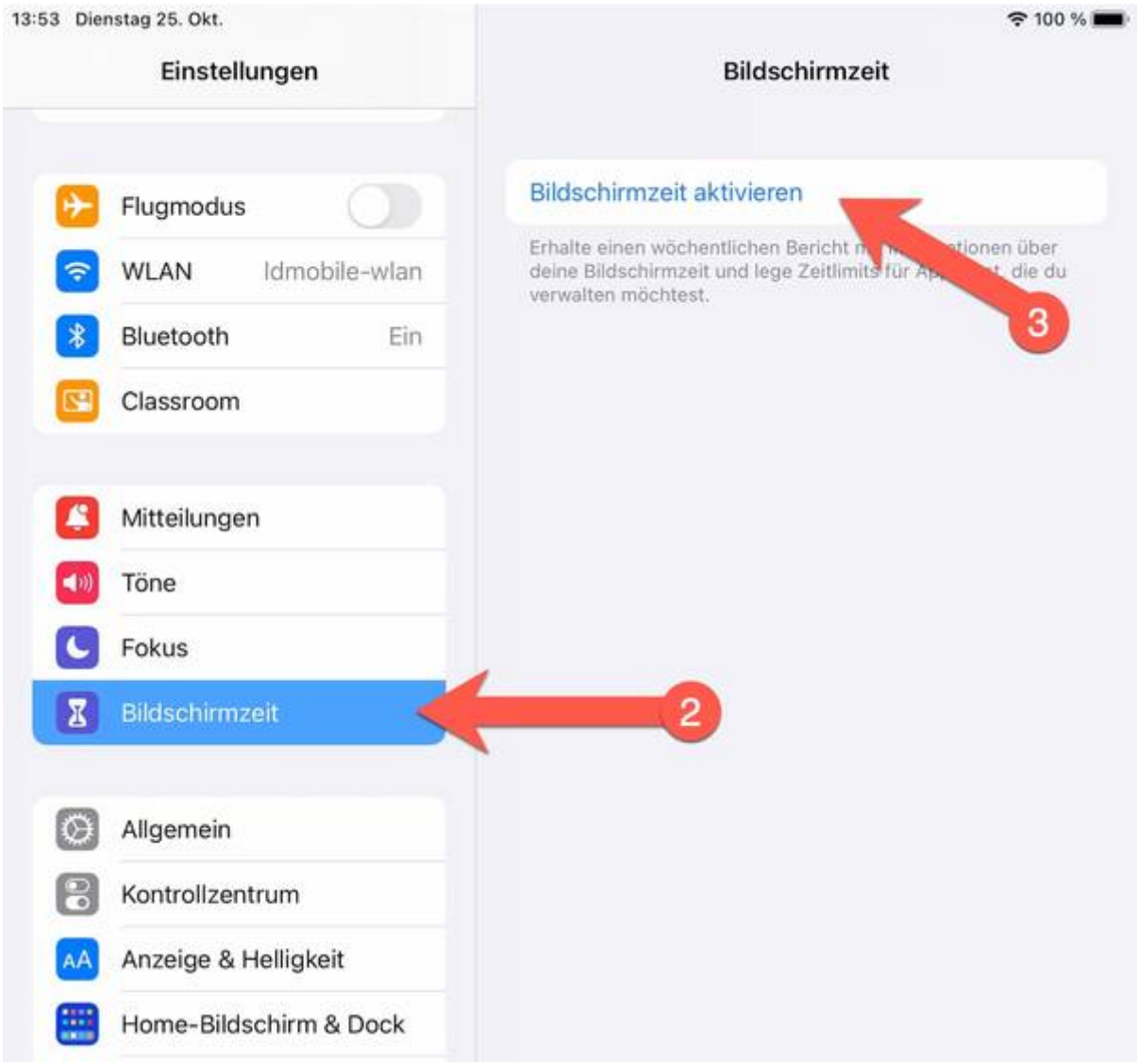
13:53 Dienstag 25. Okt.
100 %
Einstellungen
Bildschirmzeit
Flugmodus
WLAN
ldmobile-wlan
Bluetooth
Ein
Classroom
Mitteilungen
Töne
Fokus
Bildschirmzeit
Allgemein
Kontrollzentrum
Anzeige & Helligkeit
Home-Bildschirm & Dock
Bildschirmzeit aktivieren
Erhalte einen wöchentlichen Bericht
deine Bildschirmzeit und lege Zeitlimits
verwalten möchtest.
2
3

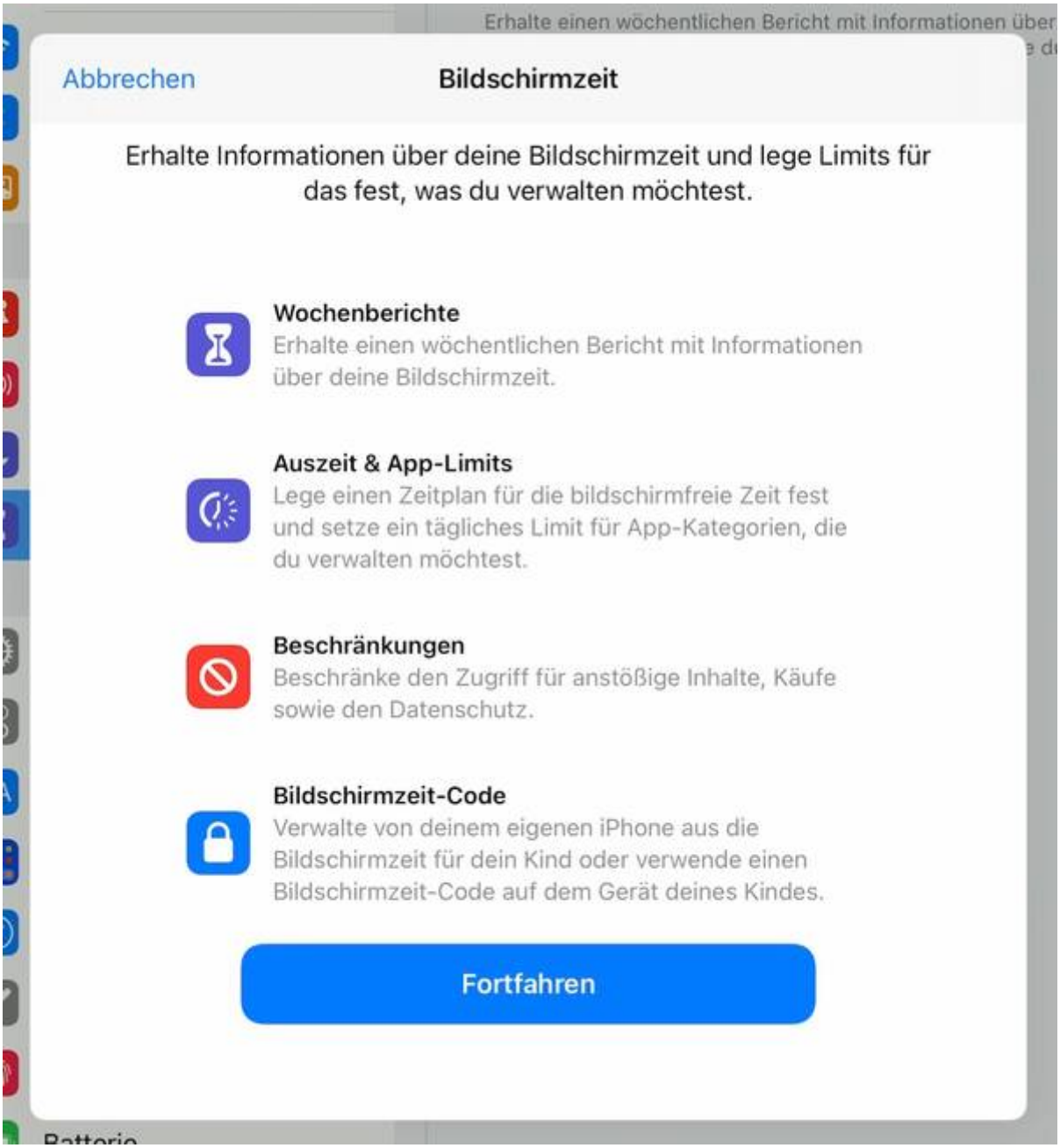
Erhalte einen wöchentlichen Bericht mit Informationen über
Abbrechen
Bildschirmzeit
Erhalte Informationen über deine Bildschirmzeit und lege Limits für das fest, was du verwalten möchtest.
Wochenberichte
Erhalte einen wöchentlichen Bericht mit Informationen über deine Bildschirmzeit.
Auszeit & App-Limits
Lege einen Zeitplan für die bildschirmfreie Zeit fest und setze ein tägliches Limit für App-Kategorien, die du verwalten möchtest.
Beschränkungen
Beschränke den Zugriff für anstößige Inhalte, Käufe sowie den Datenschutz.
Bildschirmzeit-Code
Verwalte von deinem eigenen iPhone aus die Bildschirmzeit für dein Kind oder verwende einen Bildschirmzeit-Code auf dem Gerät deines Kindes.
Fortfahren

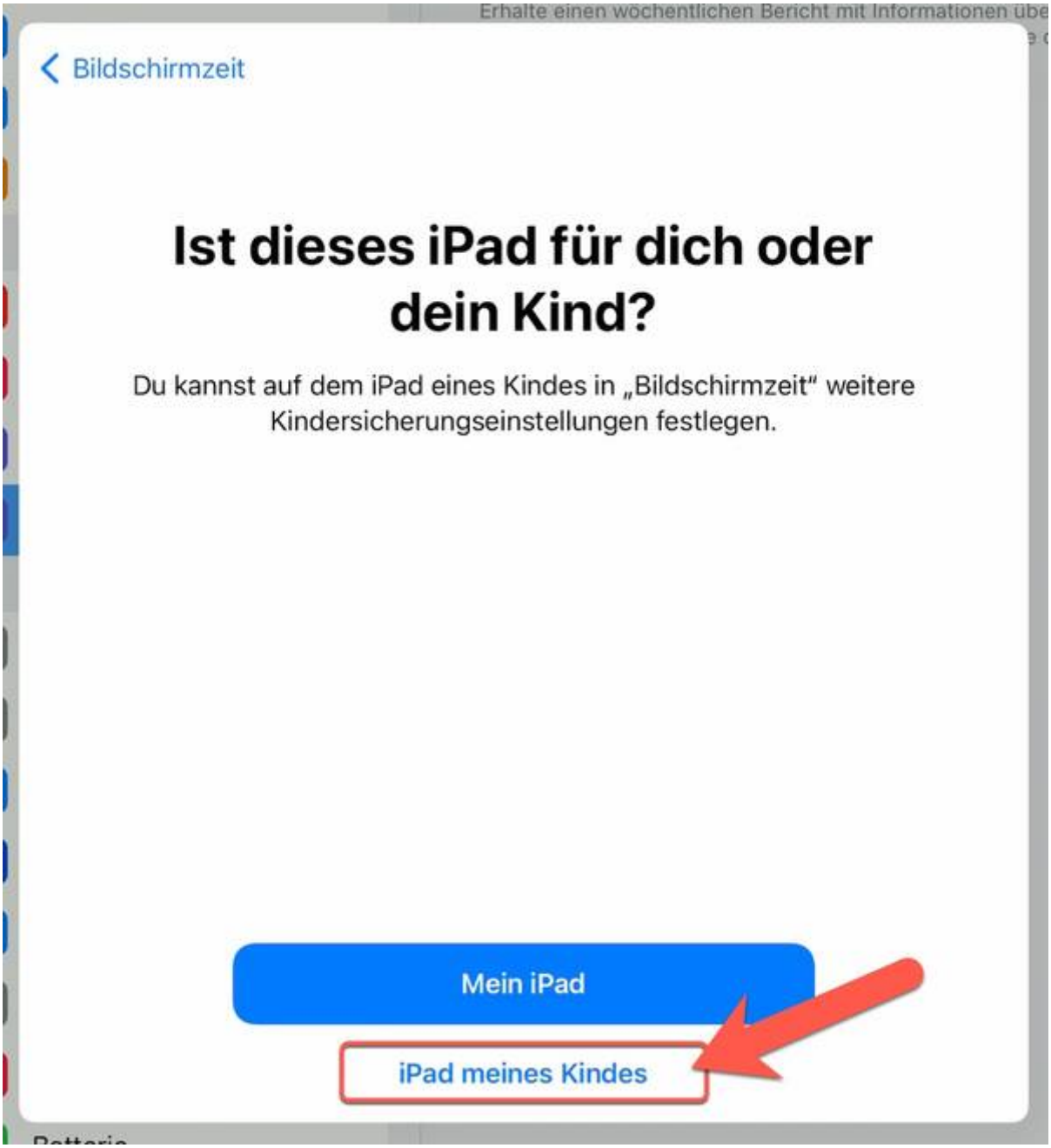
Erhalte einen wöchentlichen Bericht mit Informationen übe
Bildschirmzeit
Ist dieses iPad für dich oder dein Kind?
Du kannst auf dem iPad eines Kindes in „Bildschirmzeit“ weitere Kindersicherungseinstellungen festlegen.
Mein iPad
iPad meines Kindes

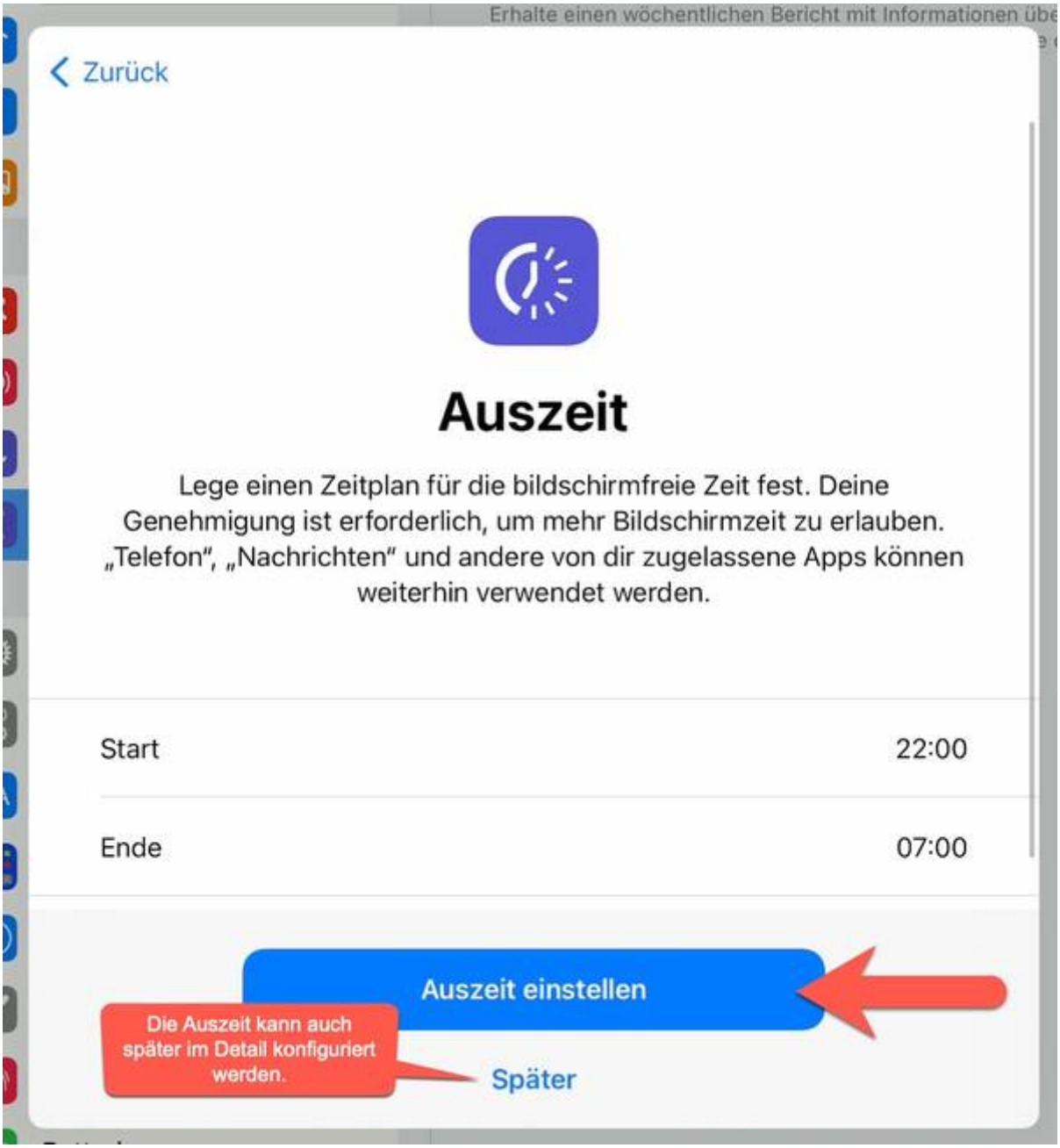
Erhalte einen wöchentlichen Bericht mit Informationen übe
Zurück
Auszeit
Lege einen Zeitplan für die bildschirmfreie Zeit fest. Deine Genehmigung ist erforderlich, um mehr Bildschirmzeit zu erlauben. „Telefon", „Nachrichten" und andere von dir zugelassene Apps können weiterhin verwendet werden.
Start
22:00
Ende
07:00
Auszeit einstellen
Die Auszeit kann auch später im Detail konfiguriert werden.
Später

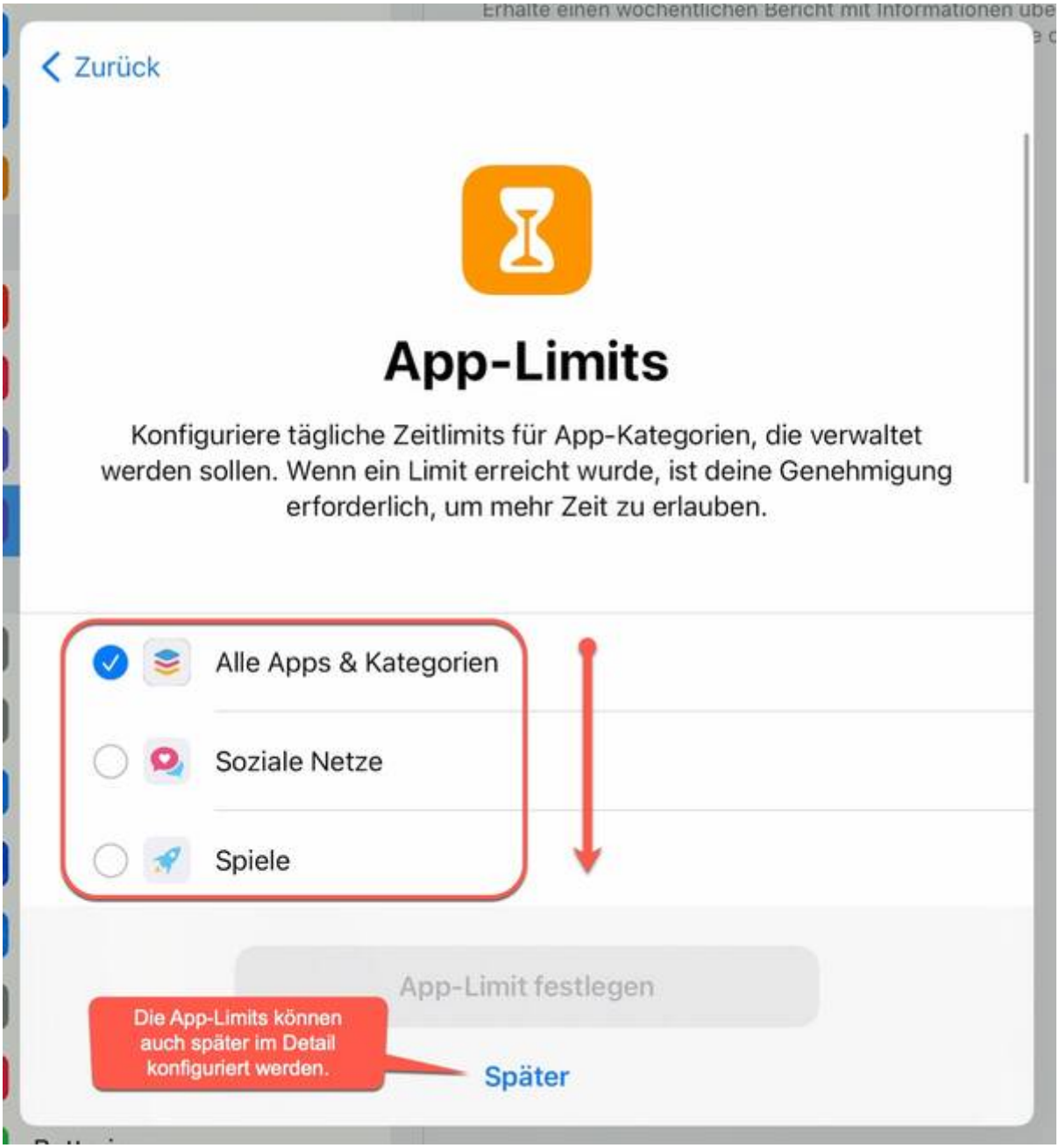
Erhalte einen wöchentlichen Bericht mit Informationen übe
Zurück
App-Limits
Konfiguriere tägliche Zeitlimits für App-Kategorien, die verwaltet werden sollen. Wenn ein Limit erreicht wurde, ist deine Genehmigung erforderlich, um mehr Zeit zu erlauben.
Alle Apps & Kategorien
Soziale Netze
Spiele
App-Limit festlegen
Die App-Limits können auch später im Detail konfiguriert werden.
Später

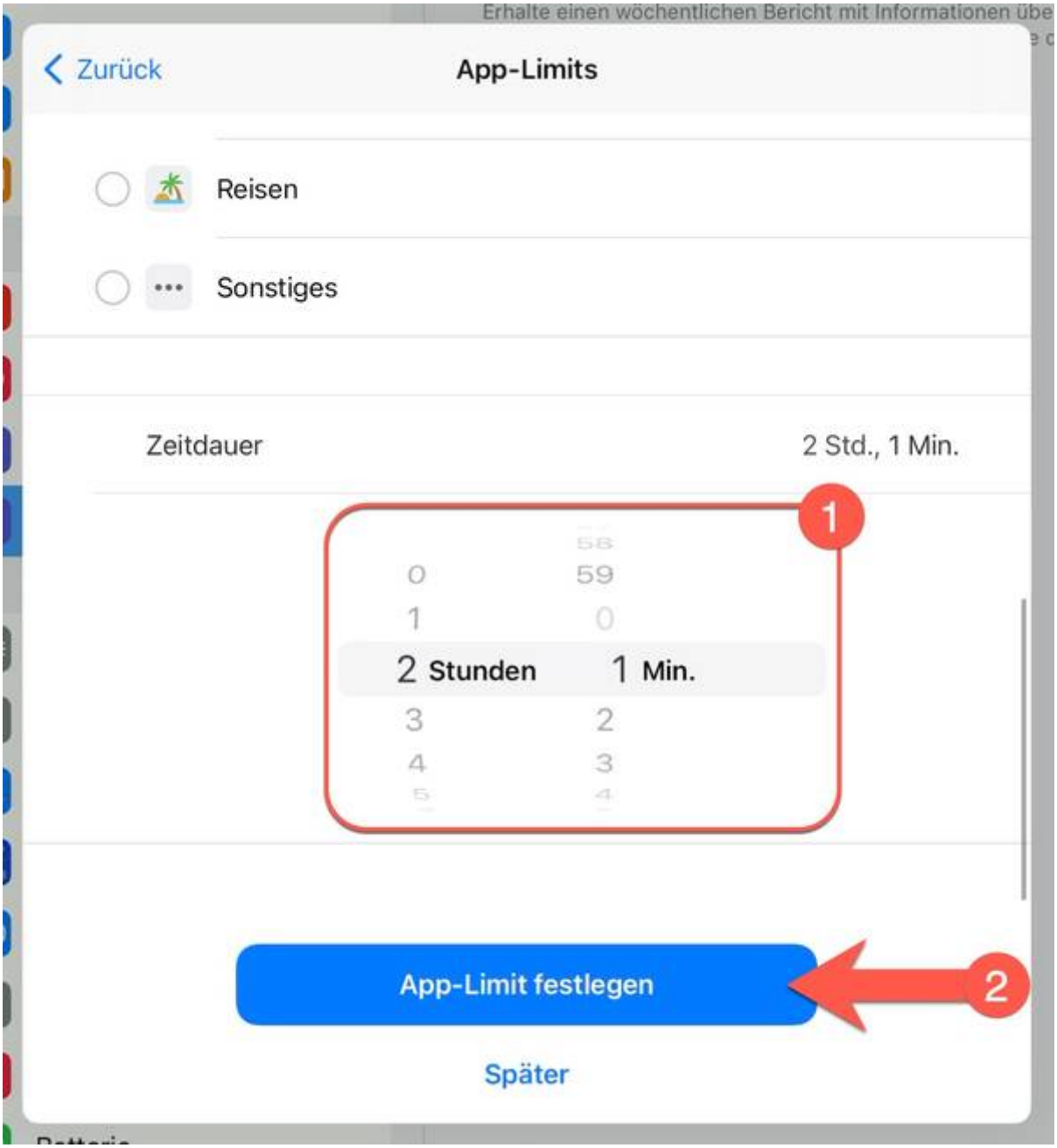
Erhalte einen wöchentlichen Bericht mit Informationen übe
Zurück
App-Limits
Reisen
Sonstiges
Zeitdauer
2 Std., 1 Min.
1
0
59
1
0
2 Stunden
1 Min.
3
2
4
3
App-Limit festlegen
2
Später

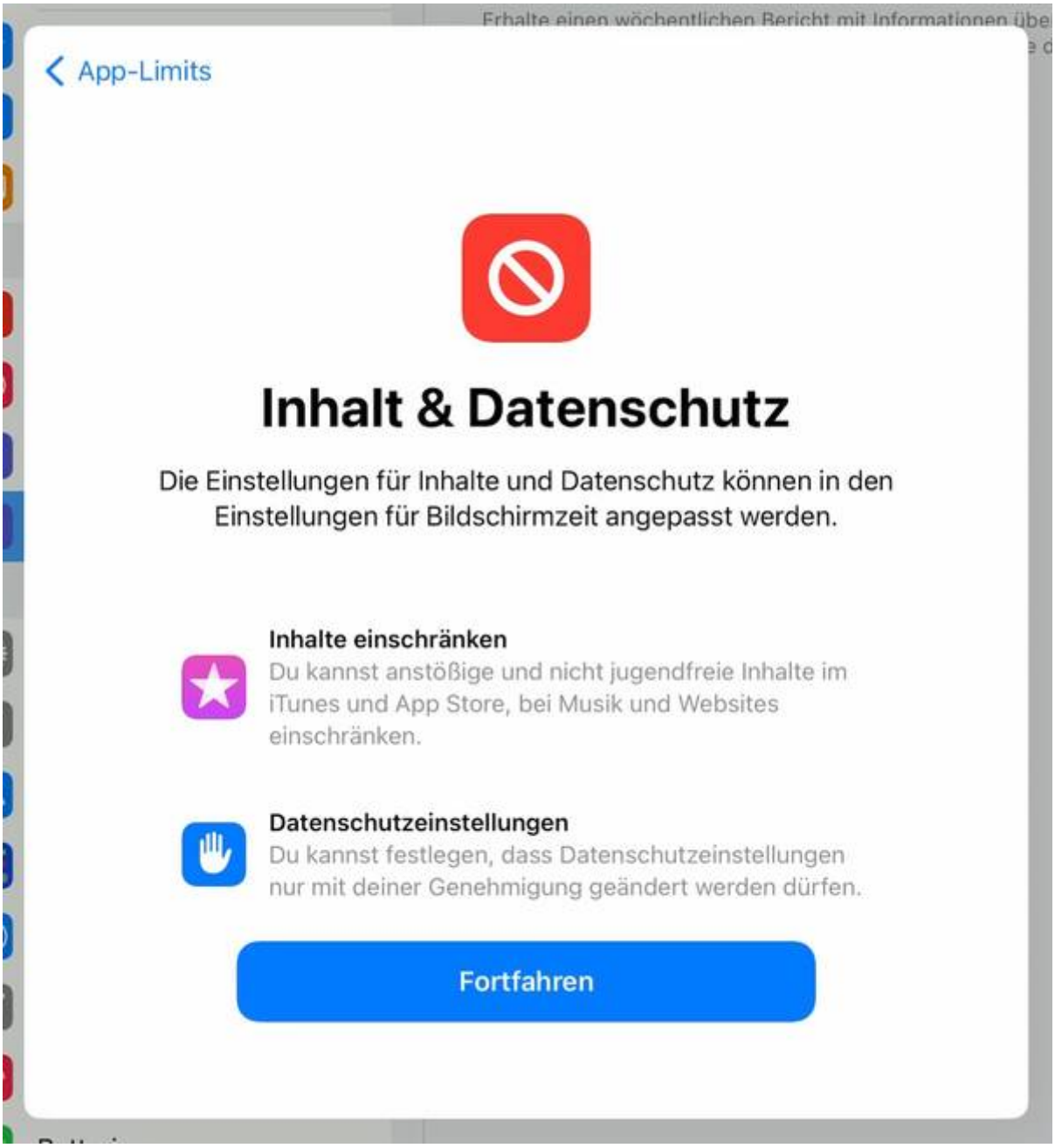
App-Limits
Inhalt & Datenschutz
Die Einstellungen für Inhalte und Datenschutz können in den Einstellungen für Bildschirmzeit angepasst werden.
Inhalte einschränken
Du kannst anstößige und nicht jugendfreie Inhalte im iTunes und App Store, bei Musik und Websites einschränken.
Datenschutzeinstellungen
Du kannst festlegen, dass Datenschutzeinstellungen nur mit deiner Genehmigung geändert werden dürfen.
Fortfahren

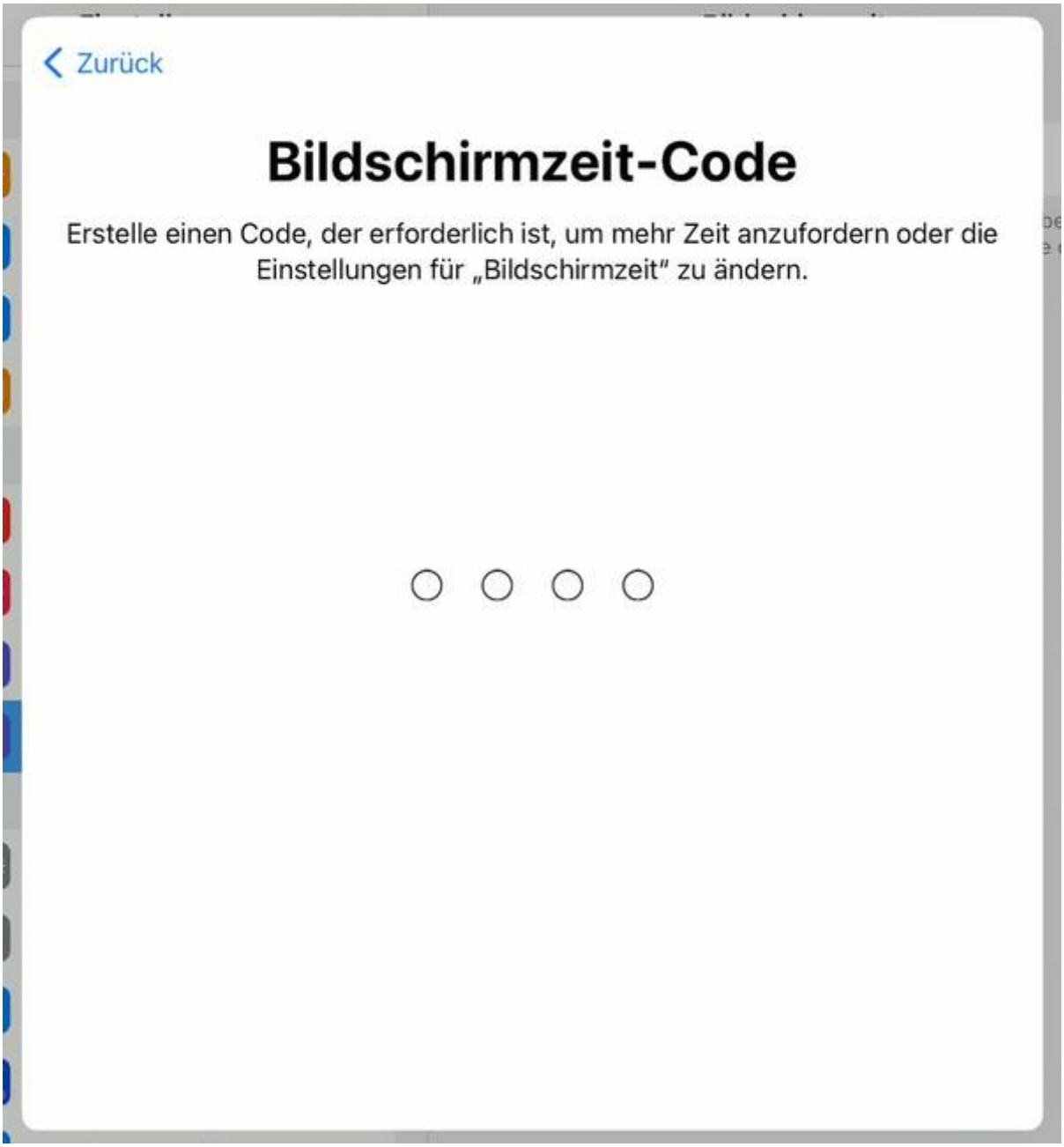
Zurück
Bildschirmzeit-Code
Erstelle einen Code, der erforderlich ist, um mehr Zeit anzufordern oder die Einstellungen für „Bildschirmzeit" zu ändern.

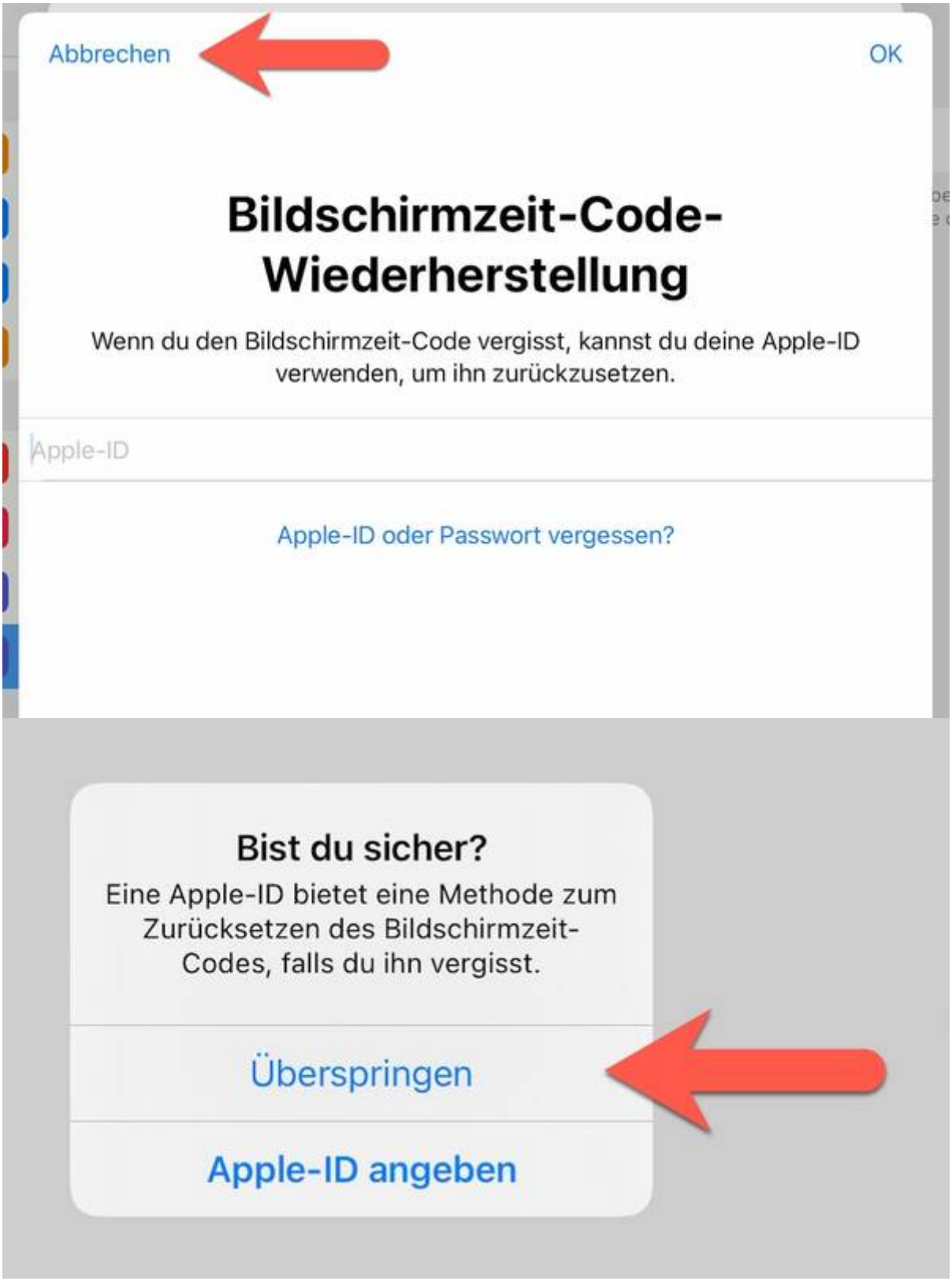
Abbrechen
OK
Bildschirmzeit-Code-Wiederherstellung
Wenn du den Bildschirmzeit-Code vergisst, kannst du deine Apple-ID verwenden, um ihn zurückzusetzen.
Apple-ID
Apple-ID oder Passwort vergessen?
Bist du sicher?
Eine Apple-ID bietet eine Methode zum Zurücksetzen des Bildschirmzeit-Codes, falls du ihn vergisst.
Überspringen
Apple-ID angeben

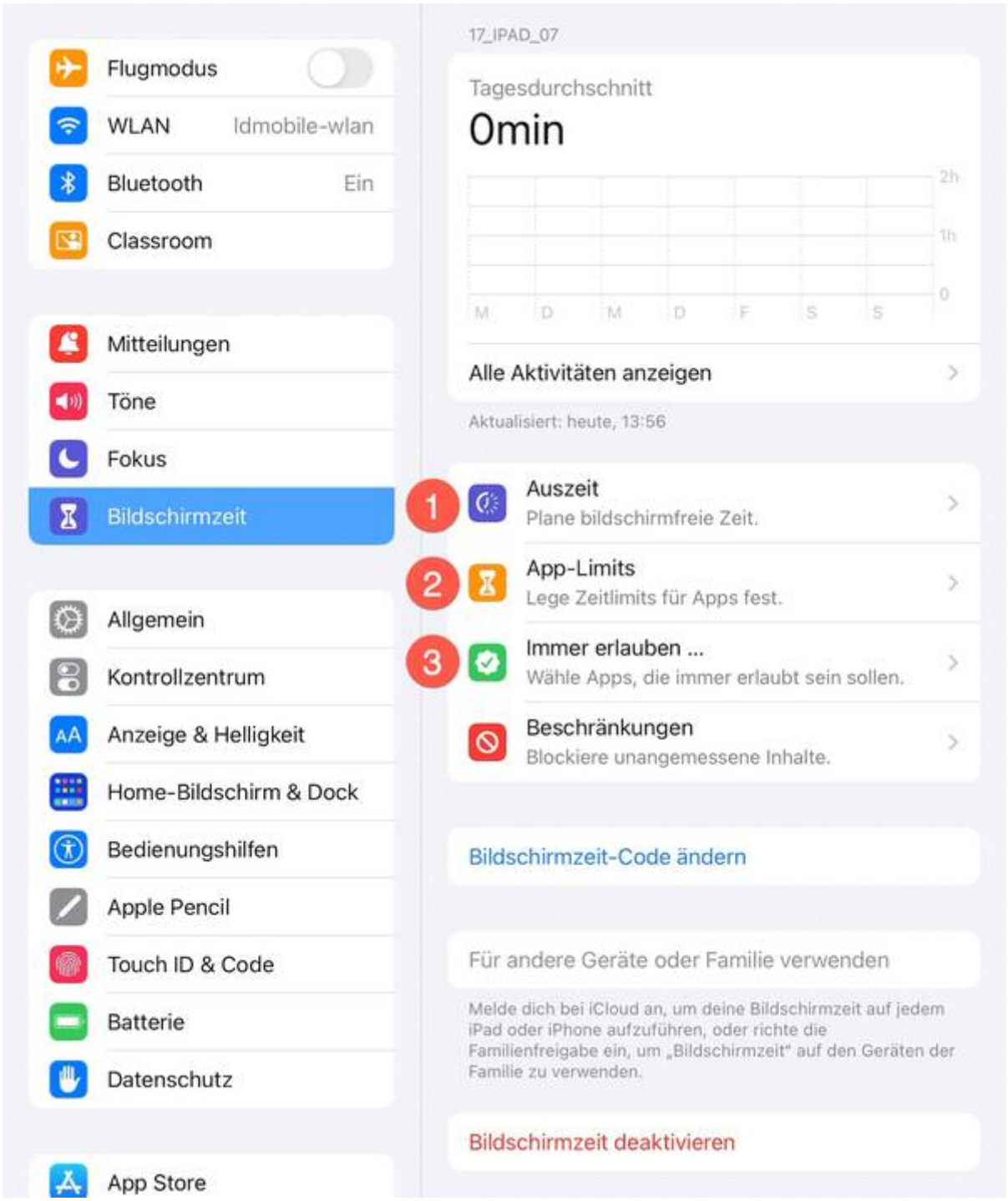
Flugmodus
WLAN
Idmobile-wlan
Bluetooth
Ein
Classroom
Mitteilungen
Töne
Fokus
Bildschirmzeit
Allgemein
Kontrollzentrum
Anzeige & Helligkeit
Home-Bildschirm & Dock
Bedienungshilfen
Apple Pencil
Touch ID & Code
Batterie
Datenschutz
App Store
17_IPAD_07
Tagesdurchschnitt
0min
2h
1h
0
M D M D F S S
Alle Aktivitäten anzeigen
Aktualisiert: heute, 13:56
1
Auszeit
Plane bildschirmfreie Zeit.
2
App-Limits
Lege Zeitlimits für Apps fest.
3
Immer erlauben ...
Wähle Apps, die immer erlaubt sein sollen.
Beschränkungen
Blockiere unangemessene Inhalte.
Bildschirmzeit-Code ändern
Für andere Geräte oder Familie verwenden
Melde dich bei iCloud an, um deine Bildschirmzeit auf jedem iPad oder iPhone aufzuführen, oder richte die Familienfreigabe ein, um „Bildschirmzeit“ auf den Geräten der Familie zu verwenden.
Bildschirmzeit deaktivieren

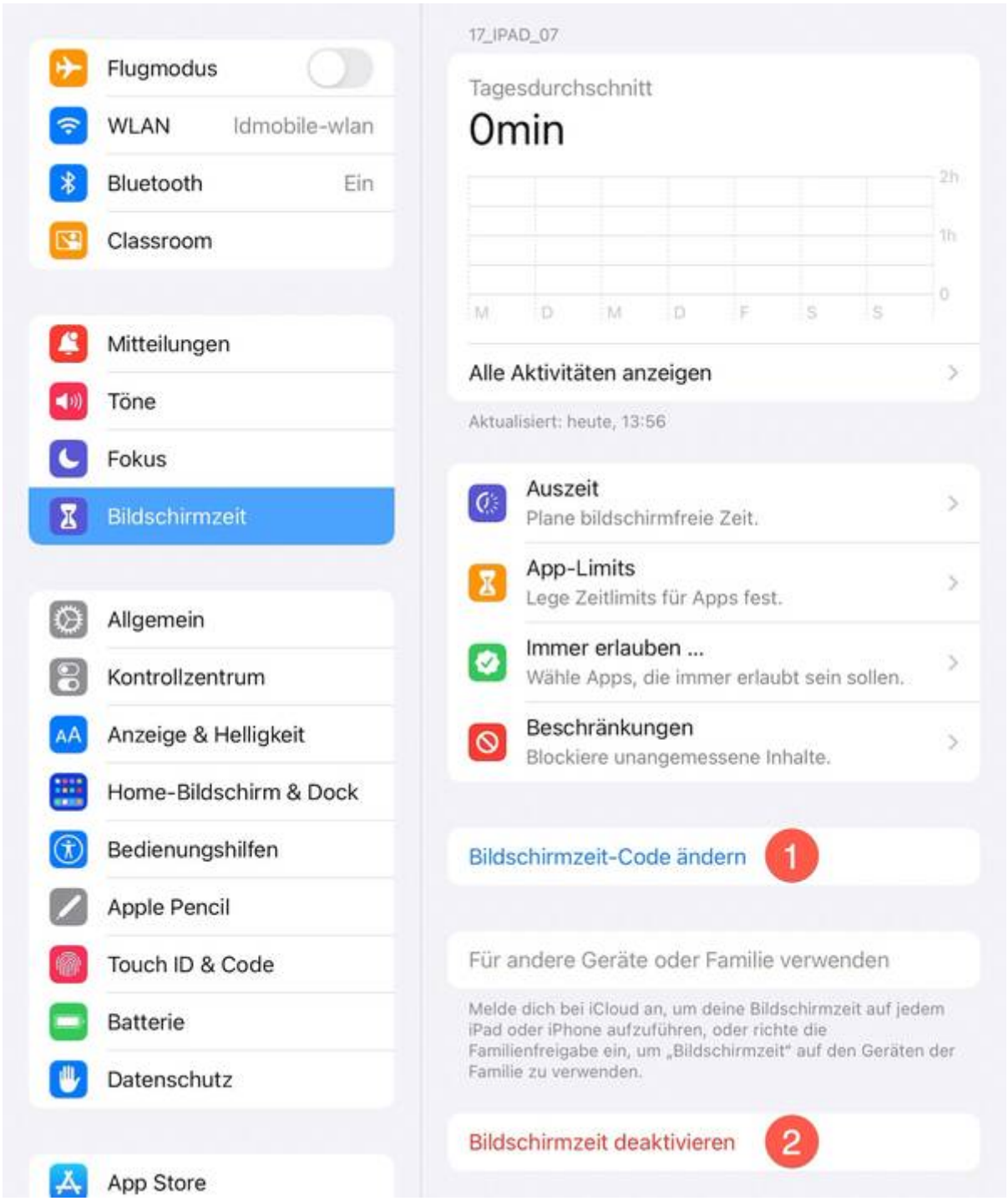
Flugmodus
WLAN
ldmobile-wlan
Bluetooth
Ein
Classroom
Mitteilungen
Töne
Fokus
Bildschirmzeit
Allgemein
Kontrollzentrum
Anzeige & Helligkeit
Home-Bildschirm & Dock
Bedienungshilfen
Apple Pencil
Touch ID & Code
Batterie
Datenschutz
App Store
17_IPAD_07
Tagesdurchschnitt
0min
2h
1h
0
M D M D F S S
Alle Aktivitäten anzeigen
Aktualisiert: heute, 13:56
Auszeit
Plane bildschirmfreie Zeit.
App-Limits
Lege Zeitlimits für Apps fest.
Immer erlauben ...
Wähle Apps, die immer erlaubt sein sollen.
Beschränkungen
Blockiere unangemessene Inhalte.
Bildschirmzeit-Code ändern
1
Für andere Geräte oder Familie verwenden
Melde dich bei iCloud an, um deine Bildschirmzeit auf jedem iPad oder iPhone aufzuführen, oder richte die Familienfreigabe ein, um „Bildschirmzeit“ auf den Geräten der Familie zu verwenden.
Bildschirmzeit deaktivieren
2

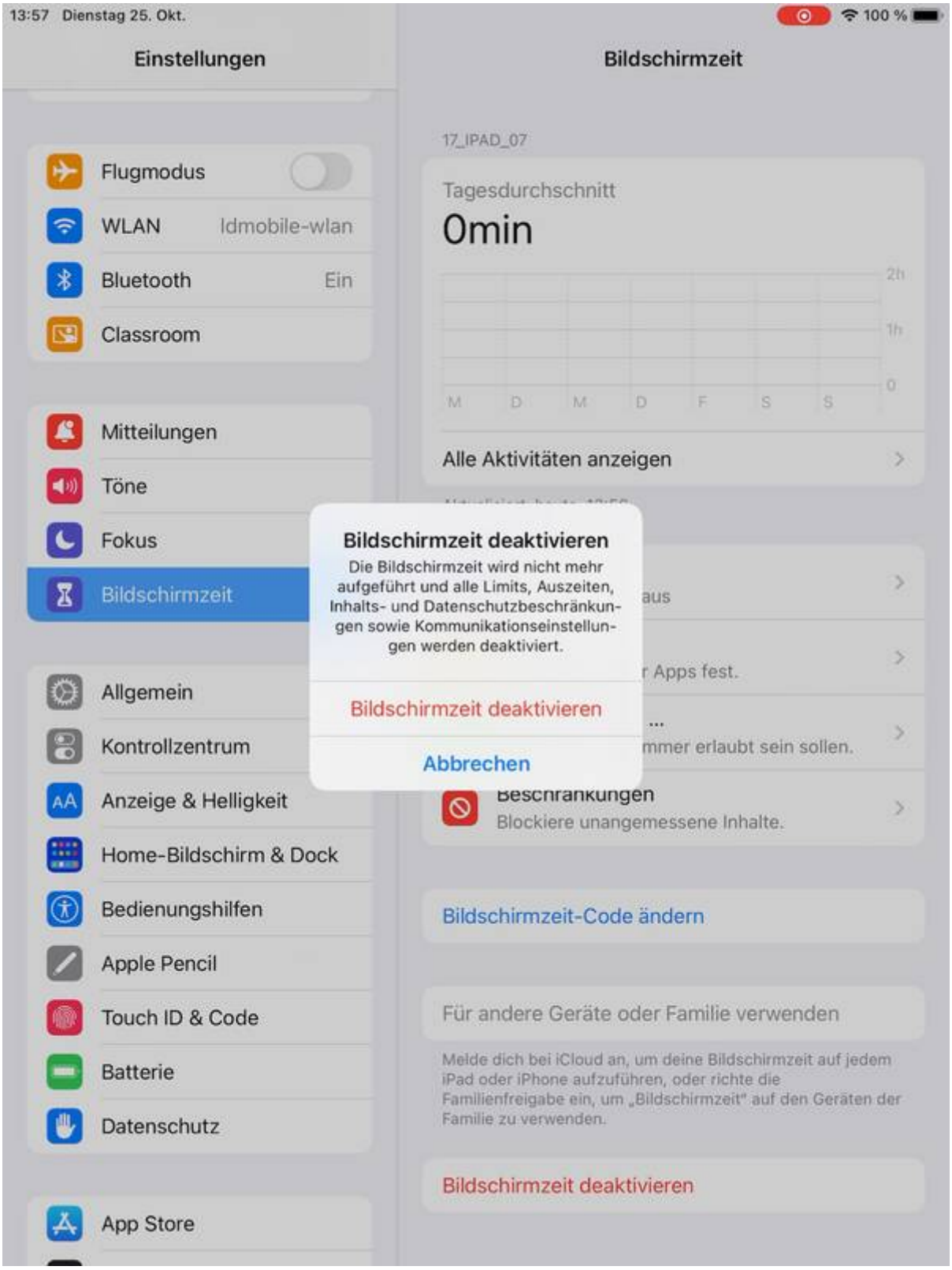
13:57 Dienstag 25. Okt.
100 %
Einstellungen
Bildschirmzeit
Flugmodus
WLAN
Idmobile-wlan
Bluetooth
Ein
Classroom
Mitteilungen
Töne
Fokus
Bildschirmzeit
Allgemein
Kontrollzentrum
Anzeige & Helligkeit
Home-Bildschirm & Dock
Bedienungshilfen
Apple Pencil
Touch ID & Code
Batterie
Datenschutz
App Store
17_IPAD_07
Tagesdurchschnitt
0min
2h
1h
0
M D M D F S S
Alle Aktivitäten anzeigen
Bildschirmzeit deaktivieren
Die Bildschirmzeit wird nicht mehr aufgeführt und alle Limits, Auszeiten, Inhalts- und Datenschutzbeschränkungen sowie Kommunikationseinstellungen werden deaktiviert.
Bildschirmzeit deaktivieren
Abbrechen
aus
r Apps fest.
mmer erlaubt sein sollen.
Beschränkungen
Blockiere unangemessene Inhalte.
Bildschirmzeit-Code ändern
Für andere Geräte oder Familie verwenden
Melde dich bei iCloud an, um deine Bildschirmzeit auf jedem iPad oder iPhone aufzuführen, oder richte die Familienfreigabe ein, um „Bildschirmzeit" auf den Geräten der Familie zu verwenden.
Bildschirmzeit deaktivieren

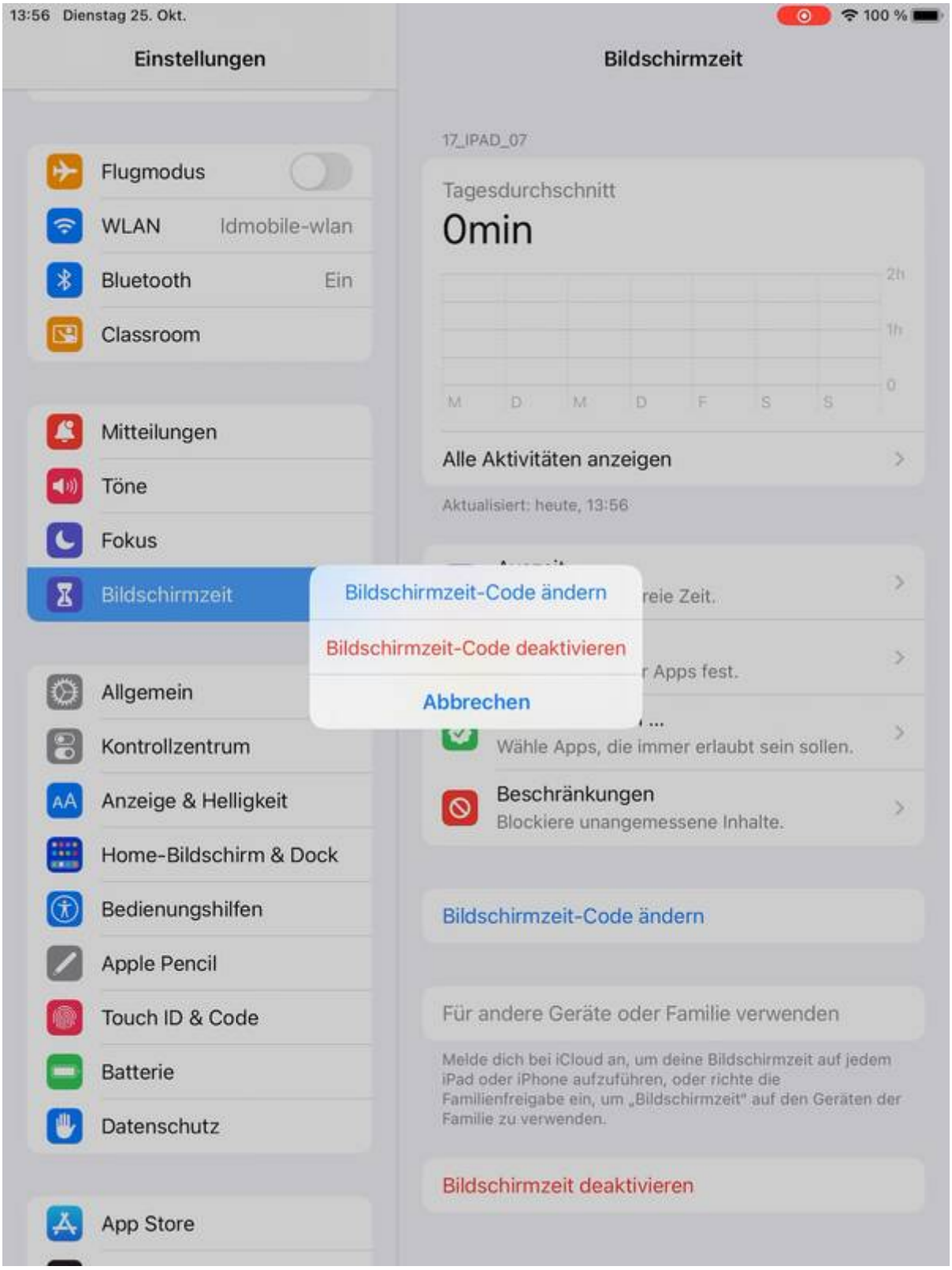

From:
https://hilfe-alt.helmholtz-bi.de/ - **Helmholtz-Gymnasium Bielefeld - Hilfe-Wiki**

Permanent link:
https://hilfe-alt.helmholtz-bi.de/ipads/bildschirmzeit?rev=1668494711

Last update: **2022/11/15 07:45**